

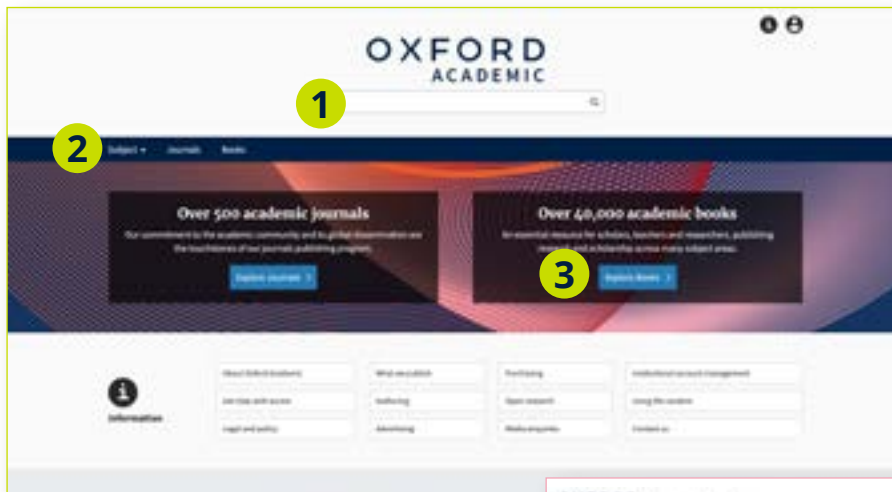
牛津大学出版社学术书籍现已迁移至牛津学术（Oxford Academic）平台，与我们的期刊汇合，用户可在统一平台上进行内容阅读和交叉搜索。

本指南将介绍书籍导航、系列书籍页面、期刊内容、我们的合作出版社页面以及信息页面。请观看**演示视频**。

牛津学术平台上的书籍

academic.oup.com/books

用户如何在该网站上搜索书籍？



- 1 在牛津学术平台的主页 academic.oup.com 上搜索书籍和期刊
- 2 浏览多级学科分类
- 3 点击进入书籍主页

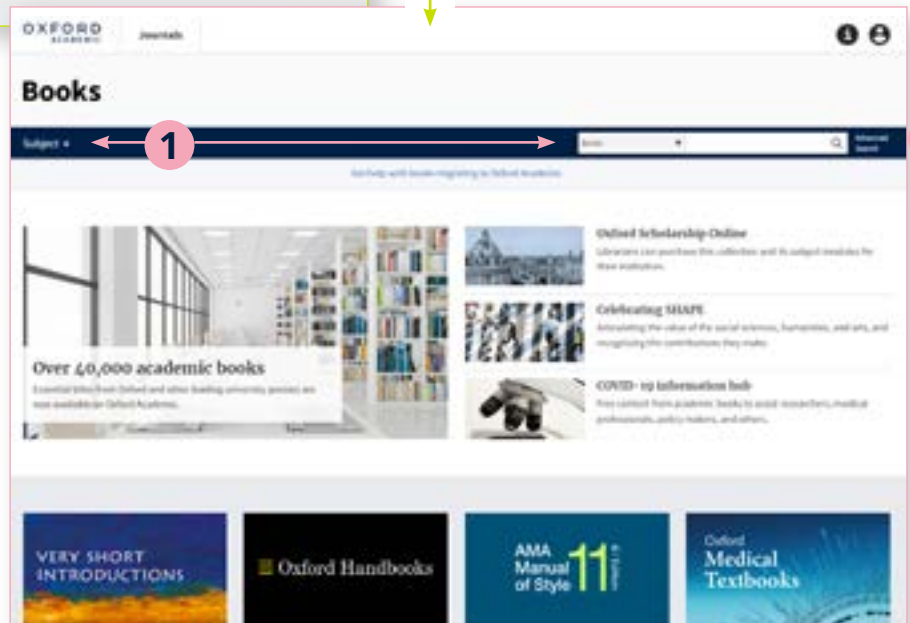
- 1 在书籍主页，您可以按学科进行搜索或浏览

学术书籍内容包括牛津大学出版社和我们的大学出版社合作伙伴出版的学术书籍以及重要的系列书籍比如 *Very Short Introductions*

- 2 点击高级搜索无需输入关键字即可显示所有内容。如果您只想查看图书馆已经订购的内容，您可以使用可访问的已购内容选项进行过滤，详情请看下一页

- 3 每个系列均有相应的页面，用户可在此通过相关链接找到最新出版内容

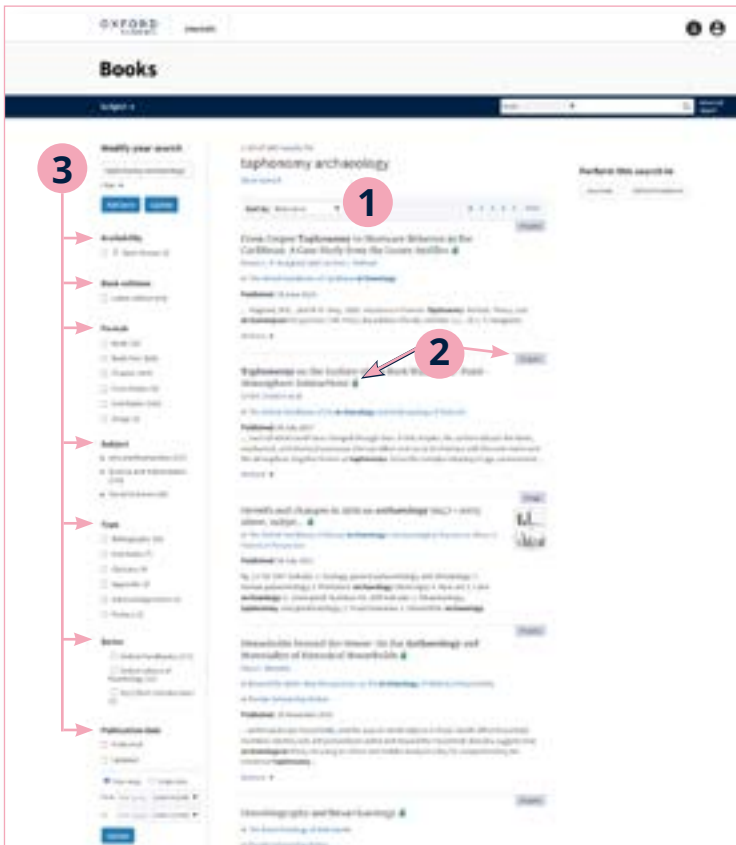
在第3页进一步了解系列书籍页面



- 3



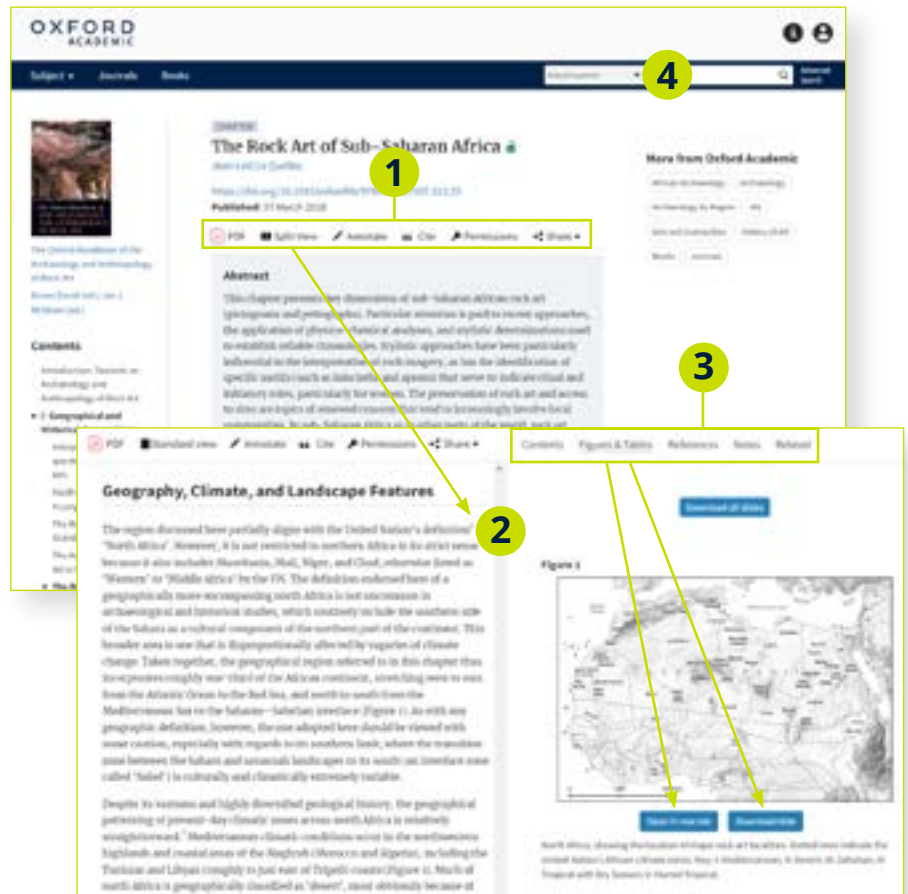
充分利用搜索结果



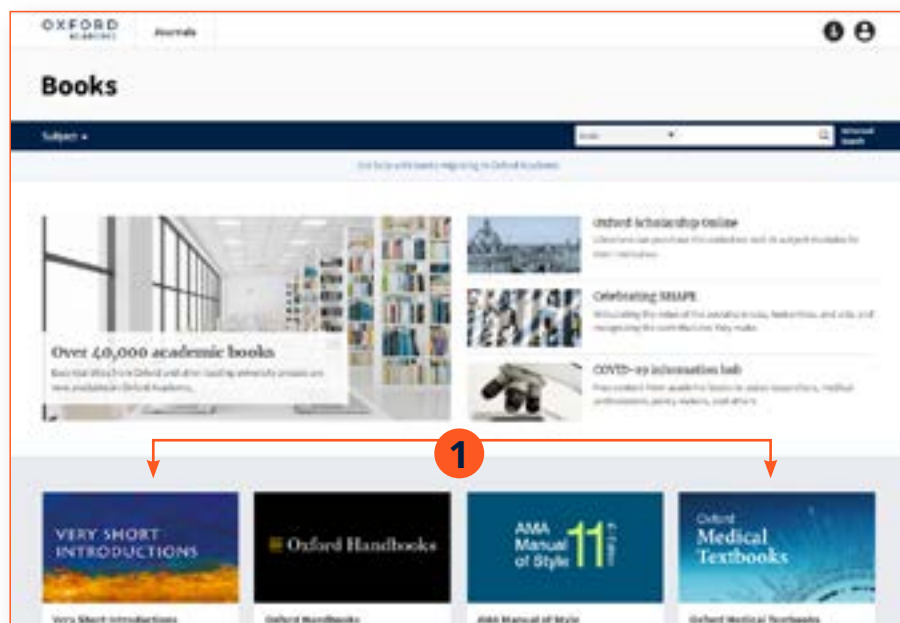
- 1 搜索结果默认按相关性高低排列
- 2 每个结果均配有一个可访问性标识符，并被标识为书籍、章节、图片等
- 3 可通过左侧面板进行搜索项修改。用户可编辑搜索项，设置多重过滤，并根据可访问性、版本、格式、学科、书系、出版时间等进一步缩小搜索范围

轻松浏览内容

- 1 用户点击进入内容后将会看到书籍或章节，并可以PDF格式下载、分屏浏览、查看引用和许可信息、以及分享内容
- 2 分屏浏览为用户提供两个独立的滚动面板：左侧为正文面板，右侧面板可轻松实现不同元素的切换，包括内容、图表、参考文献、注释和相关材料
- 3 在图表中，用户可在新标签页中打开图表，或以PowerPoint幻灯片的形式下载图片
- 4 搜索栏旁边的下拉菜单提供缩小搜索范围选项，在此用户将看到多种选项，包括您正在查找的某部书籍、书籍所属的系列（如适用）或者书籍所标记的学科



系列书籍页面是什么?

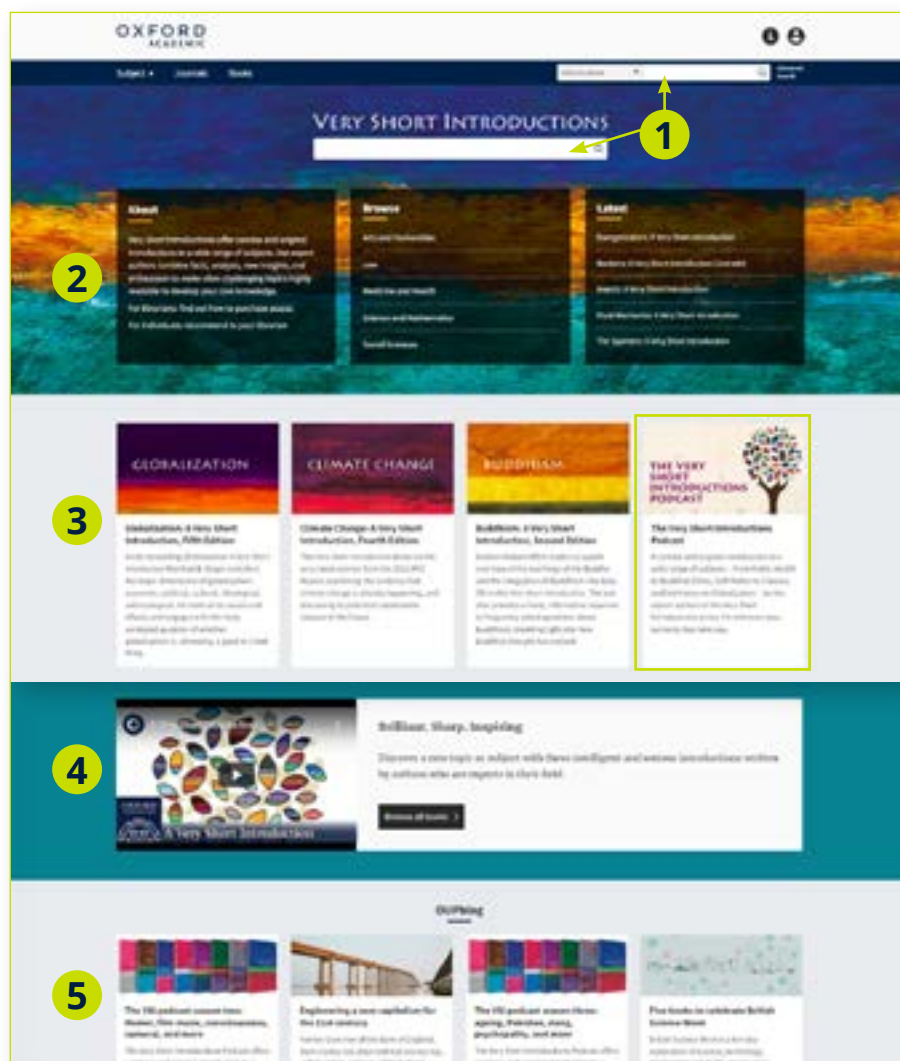


1

重要系列书籍包括 *Very Short Introductions*、*Oxford Handbooks*、*AMA Manual of Style*、*Oxford Medical Textbooks* 和 *Treatments That Work*，每个系列均配有各自的动态页面，用户可通过上面提供的链接查看最新出版内容

我们现以 *Very Short Introductions* 为例

轻松浏览系列书籍页面



1

搜索栏不仅可以搜索牛津学术平台上的所有内容，还可以搜索具体的系列书籍

2

了解系列书籍，按学科浏览，查看最新的已出版书籍

3

这部分展示重点推荐书籍和其他多媒体内容*，如 *Very Short Introductions* 播客

4

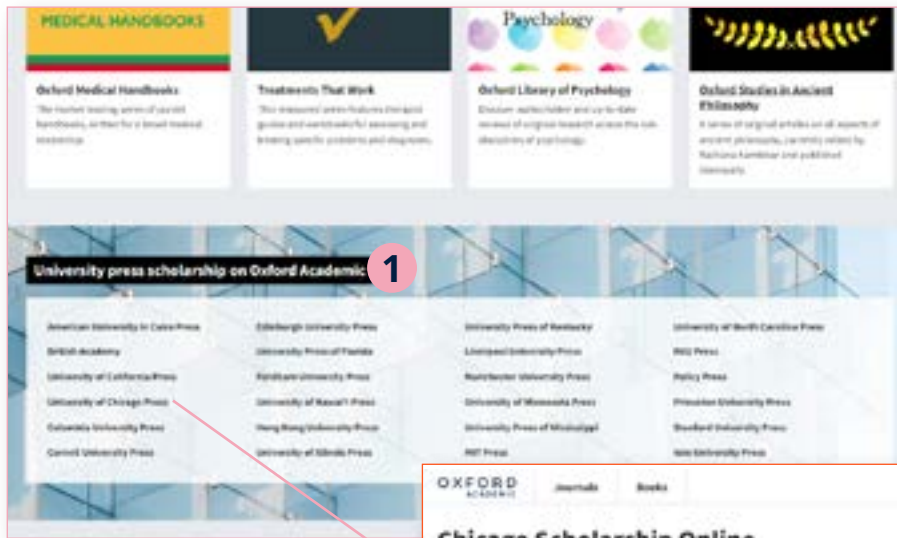
视频介绍

5

牛津大学出版社博客上的相关帖子

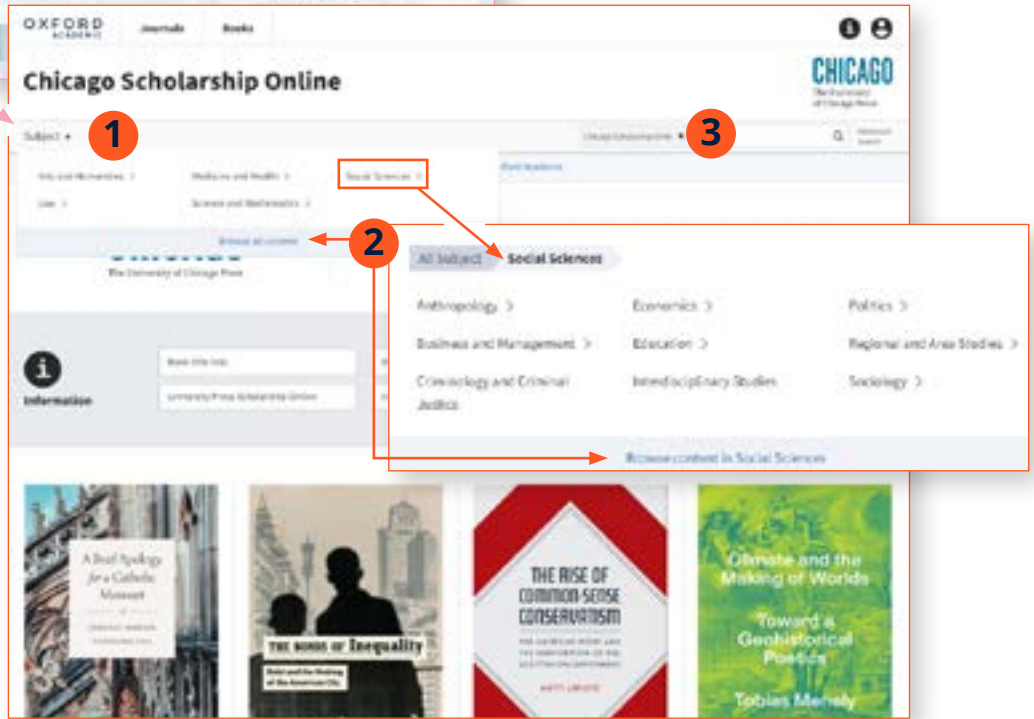
*不同系列对应不同类型的多媒体内容

用户如何查找来自各个合作出版社的内容？



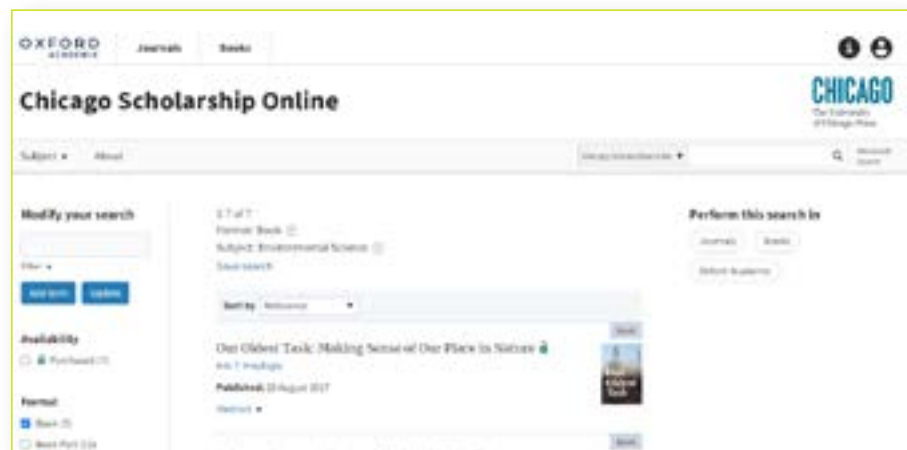
1 回到书籍主页，一直向下滚动略过系列书籍部分，您可以看到我们合作出版社的完整列表。每个合作伙伴出版社都有自己的主页，突出显示了各个合作出版社新鲜的特色内容

- 1 按学科浏览时，学科分类将进一步缩小您的选择范围
- 2 您可以点击底部菜单，选择浏览更大范围类别下的内容
- 3 搜索栏默认设置为该出版社的内容

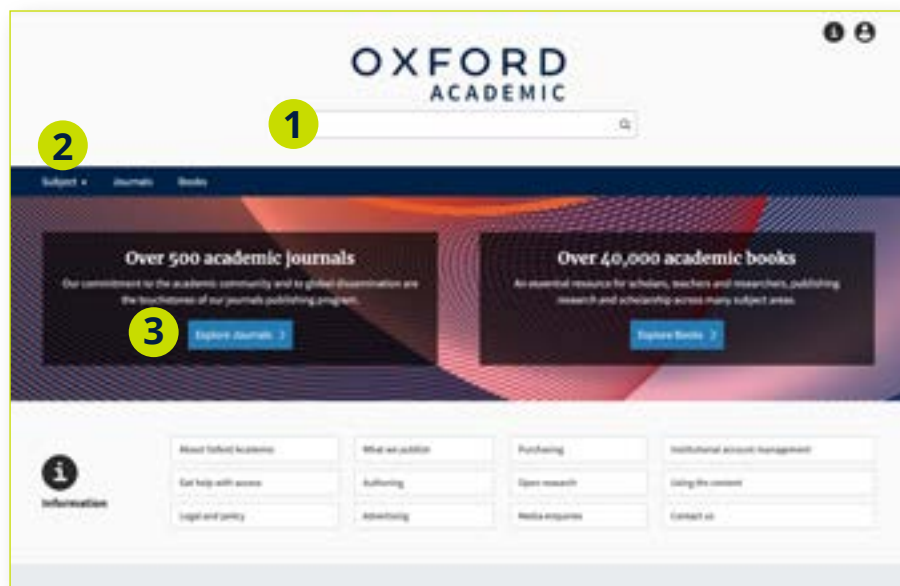


处理搜索结果

一旦选定了学科，用户可以浏览内容，他们就可以使用如第2页一样的过滤器来定位内容



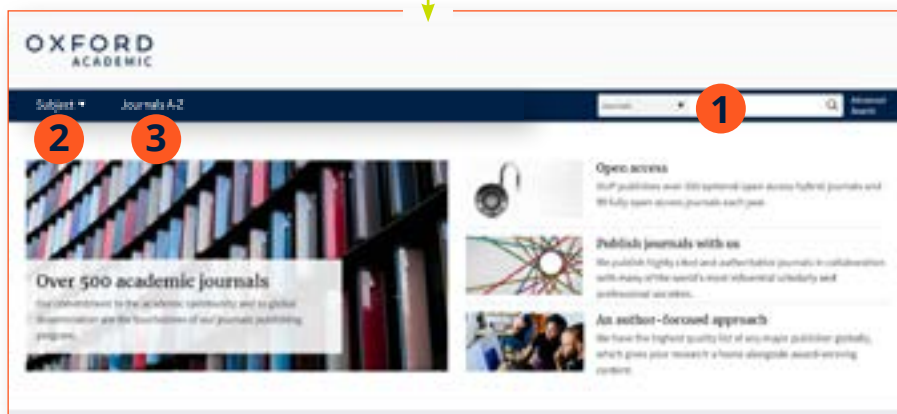
用户如何在该网站上搜索期刊?



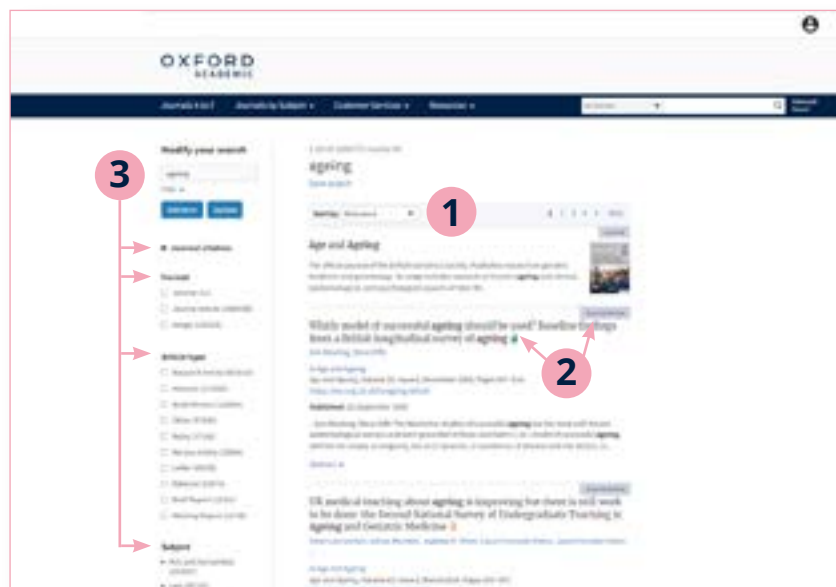
- 1 在牛津学术平台主页 academic.oup.com 上搜索期刊和书籍
- 2 浏览多级学科分类
- 3 点击进入期刊主页

在期刊主页，您可以：

- 1 进行搜索
- 2 根据学科进行浏览，包括 Arts & Humanities (艺术与人文学科)、Law (法律)、Medicine & Health (医学与健康)、Science & Maths (自然科学与数学) 以及 Social Sciences (社会科学)
- 3 按期刊名浏览



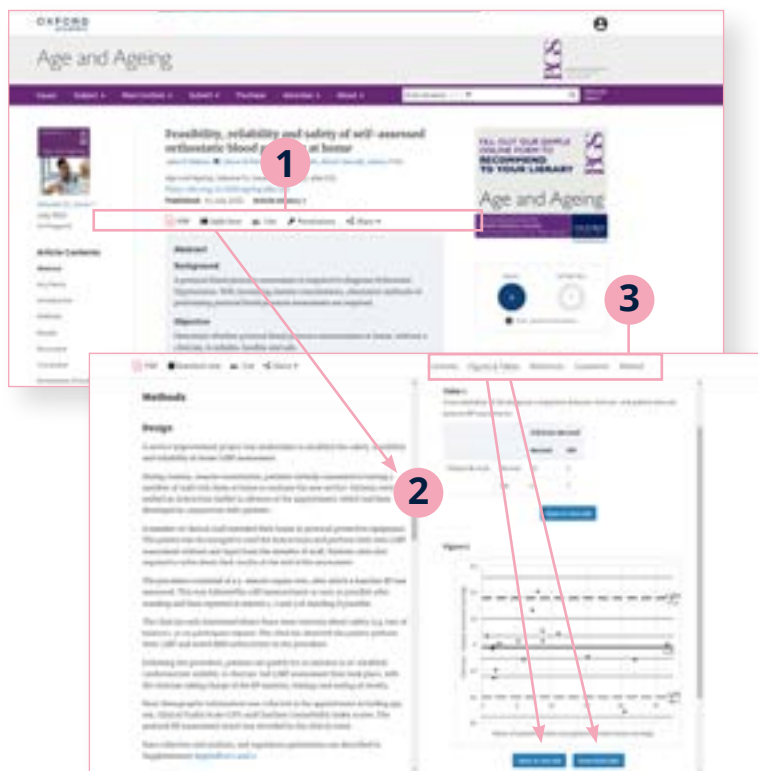
充分利用搜索结果



- 1 搜索结果默认按相关性高低排列
- 2 每个结果均配有一个可访问性标识符，并被标记为期刊、期刊论文、图片等
- 3 可通过左侧面板进行搜索项修改。用户可编辑搜索项，设置多重过滤，并根据格式、论文类型、学科、期刊、出版日期和可访问性进一步缩小搜索范围

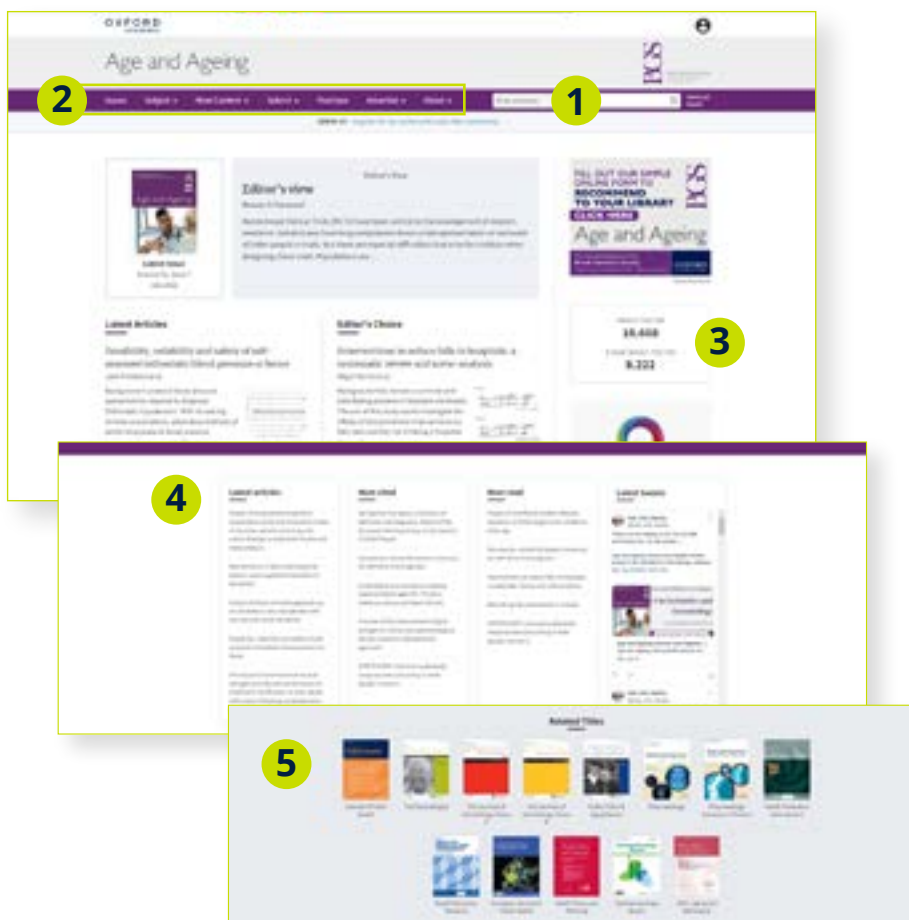
轻松浏览论文

- 1 用户点击进入内容后将会看到期刊或论文，并可以PDF格式下载、分屏浏览、查看引用和许可信息、以及分享内容
- 2 分屏浏览为用户提供两个独立的滚动面板：左侧为正文面板，右侧面板可轻松实现不同元素的切换，包括内容、图表、参考文献、评论和相关材料
- 3 在图表中，用户可在新标签页中打开图表，或以PowerPoint幻灯片的形式下载图片

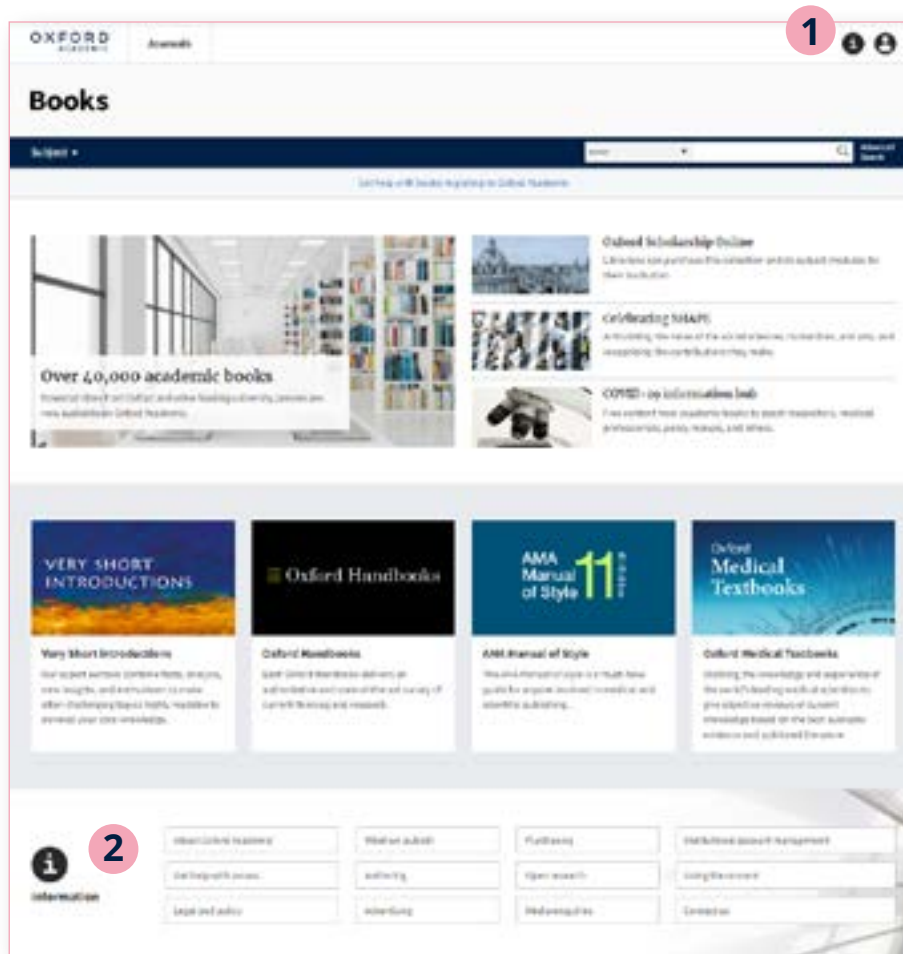


轻松浏览期刊页面

- 1 在期刊内搜索论文
- 2 查看期号、学科、投稿选项等。用户可通过About（关于）标签查看学会的隶属情况并对通知提醒进行设置
- 3 轻松查看有关影响因子的详细信息
- 4 向下滚动查看最新、阅读量最大或引用次数最多的论文以及Twitter推送
- 5 浏览相关期刊



用户如何进一步了解该平台?



信息页包含各方面的详细信息，从作者资源到该平台可访问的信息，再到开放获取指南以及阅读与出版协议，应有尽有，十分丰富。

进入这些页面的方式包括：

- 1 点击右上角的 (i) 图标查看完整列表
- 2 点击页面下方列出的各信息页面

轻松浏览信息页面

点击 (i) 图标打开信息页面的完整列表，包括：

- 1 **机构账户管理：**通过相关指南了解如何管理账户、获取使用统计报告和推广材料
- 2 **获得访问方面的帮助：**了解访问内容的途径
- 3 **使用内容：**平台的核心功能和特点

